



MUNICIPALITÉ DE VAL-DES-MONTS

BUDGET 2017

CONSEIL MUNICIPAL



Jacques Laurin, Maire



Gaétan Thibault, conseiller district 1



Jules Dagenais, conseiller district 4



Pauline Lafrenière, conseillère district 2



Mireille Brazeau, conseillère district 5



Claude Bergeron, conseiller district 3



Roland Tremblay, conseiller district 6



TABLE DES MATIÈRES

ÉNONCÉ DU MAIRE	4
REVENUS ET DÉPENSES	
- Sommaire des revenus	7
- Sommaire des dépenses	8
- Détail des dépenses par fonction	9
- Dépenses par objet	10
FACTURE DE TAXES	
- Taux de taxes et facture de taxes 2017	11
- Historique du taux de taxes	12
QUOTE-PART DE LA MRC	
- Historique de la quote-part	13
- Variation dans les quotes-parts et pourcentage de répartition	13
PROGRAMME TRIENNAL D'IMMOBILISATIONS	
- Dépenses détaillées par fonction	14
- Répartition des dépenses par fonction, mode de financement et nature d'actif	15



ÉNONCÉ DU MAIRE

Chères Montvaloises,
Chers Montvalois,

C'est avec plaisir que je vous présente, au nom de votre Conseil municipal, le budget 2017 de la Municipalité de Val-des-Monts. Nous croyons que les orientations de notre Plan stratégique, sous le thème « Val-des-Monts, une mission : servir ses citoyens », sont soutenues par les choix financiers qui ont servi à l'élaboration de ce budget.

Les revenus

Le Conseil de la Municipalité de Val-des-Monts adopte, pour l'année 2017, un budget équilibré présentant des revenus de l'ordre de 22 131 070 \$. Val-des-Monts a connu une croissance importante et soutenue ces dernières années, ce qui a permis une augmentation considérable de ses revenus pour la réalisation de plusieurs projets. C'est dans cette optique que le Conseil municipal est heureux d'annoncer qu'il a procédé à un gel du taux de la taxe générale pour l'année 2017.

De plus, le Conseil est fier de l'aboutissement du projet de la construction d'une nouvelle école sur le territoire montvalois. En plus de permettre de rapatrier nos écoliers à Val-des-Monts et d'offrir des services éducatifs de proximité, le Conseil désire bonifier ce projet et ainsi améliorer l'offre de service à la population en donnant à la nouvelle école une vocation communautaire. Afin de pourvoir à la bonification des infrastructures de la nouvelle école, le Conseil a choisi d'imposer une taxe spéciale dans le but d'amasser 375 000 \$ pour 2017. Ainsi, l'effet du gel du taux de la taxe générale et l'ajout de la taxe spéciale se traduira par une augmentation de 49,06 \$ sur la facture de taxes annuelle d'un contribuable possédant une maison unifamiliale dont la valeur médiane est de 247 400 \$, représentant une augmentation de 2,1 %.

Les dépenses

L'adoption du Plan stratégique 2015-2018 a amené le Conseil à prendre des décisions éclairées en fonction des orientations qui se sont dégagées de notre vision commune. Pour l'année 2017, les dépenses de fonctionnement et les éléments de conciliation à des fins fiscales totaliseront la somme de 22 131 070 \$.

Une part importante du budget municipal est attribuable à la masse salariale de 8 millions de dollars, qui est à la hausse de 650 000 \$ par rapport à l'année 2016. En effet, cette augmentation fait suite à l'ajout de ressources, et ce, dans l'optique d'une amélioration constante des services à rendre aux citoyens.

Le deuxième élément important du budget est attribuable à la quote-part de la MRC des Collines-de-l'Outaouais pour un montant de 4,2 millions de dollars. Notre quote-part a augmenté de 105 000 \$, soit de 2,56 %. Comme notre Municipalité possède la plus grande richesse foncière uniformisée (RFU) de toutes celles qui la composent, notre participation au budget de la MRC des Collines-de-l'Outaouais s'établit à 25 %.

Services aux citoyens

Le service aux citoyens étant au cœur de nos priorités, le département des Travaux publics maintiendra les programmes de rechargement granulaire, d'entretien des infrastructures et d'épandage d'abat-poussière afin de faciliter les déplacements sur notre réseau routier. Au niveau du service des Loisirs, de la Culture et de la Vie communautaire, l'offre de service sera bonifiée d'une plus grande panoplie d'activités offertes, que ce soit des concerts en plein air ou l'ajout d'ateliers pour les jeunes, les familles ou les adultes. De plus, une cure de rajeunissement sera apportée aux bibliothèques de tous nos secteurs afin d'être plus attrayantes et d'assurer des services de proximité stimulants pour ajouter à nos collections qui ont été grandement bonifiées ces dernières années. Finalement, en reconduisant les budgets de subventions des organismes communautaires qui participent fortement à dynamiser la vie municipale, le Conseil reconnaît les efforts et l'importance des actions de ces organismes sur son territoire.

Protection de l'environnement

Dans un souci de développement durable et de protection de l'environnement, le Conseil municipal désire maintenir l'offre de service en matière de protection de l'environnement avec son programme de compostage, de couches lavables et de récupération de piles, en plus de s'attarder à la planification de la gestion intégrée des ressources en eau. À cet effet, des consultations publiques et de la publicité seront disponibles dans le cadre de la préparation d'un plan directeur de l'eau. De plus, de concert avec l'adoption du *plan de gestion des matières résiduelles (PGMR)* de la MRC des Collines-de-l'Outaouais, le Conseil municipal entend fortement mettre de l'emphase sur le recyclage, la revalorisation et le compostage. La sensibilisation de nos citoyens aux bienfaits de saines pratiques en matière de recyclage et de compostage est une préoccupation constante. C'est pourquoi nous souhaitons encourager les actions nous permettant d'atteindre nos objectifs de réduction des déchets au centre d'enfouissement. À cet effet, et suite à la popularité de la tenue de nos collectes de résidus domestiques dangereux, celles-ci seront reconduites en 2017, en plus de faire activement la promotion du compostage domestique. Enfin, dans le but d'améliorer l'accessibilité au patrimoine montvalois et de valoriser le marais Pélissier, la réalisation de la phase II du parc écologique Pélissier sera effectuée et consistera en la construction de sentiers piétonniers et de panneaux d'interprétation qui feront de ce parc un endroit dont les montvalois seront fiers.

Infrastructures, bâtiments et équipements

Il est entendu que le Conseil municipal désire poursuivre ses investissements dans les infrastructures routières et voir au maintien de ses équipements afin d'offrir des services à la hauteur des attentes de la population. Au total, la Municipalité consacrera près de 13 millions de dollars à ses infrastructures en 2017, principalement pour l'amélioration du réseau routier. À cet effet, les travaux se poursuivront sur la montée Paiement et sur le chemin Saint-Joseph. De plus, le nouveau tracé pour le chemin Saint-Antoine sera réalisé. La Municipalité désire profiter des fonds disponibles dans le programme de Réhabilitation du réseau routier local (RRRL), afin de procéder à la réhabilitation des chemins de Buckingham, du Fort, des Rapides et Saint-Antoine. Des sommes seront également investies dans le but d'amorcer la mise en œuvre du Plan directeur des parcs et des espaces verts adopté par le Conseil municipal en novembre dernier.

Au niveau des bâtiments municipaux, un projet d'envergure est en train de prendre forme dans le but de répondre aux besoins croissants de notre Municipalité qui est en expansion depuis plusieurs années et pour laquelle les bâtiments ne sont plus suffisants et adéquats. Le projet comprend la construction d'un nouveau garage dans le secteur Nord de la Municipalité qui a débuté en 2016 et qui se poursuivra en 2017. À court terme, l'hôtel de ville fera l'objet d'un agrandissement majeur et des constructions de casernes verront le jour. Il est également prévu de rénover l'édifice Curé A.-Allard afin de le conformer aux normes du Code national du bâtiment en matière d'édifice public. De plus, les bibliothèques de tous les secteurs seront rafraîchies.

Afin de faciliter les opérations, la Municipalité procédera à diverses acquisitions de véhicules, machineries et équipements. Un camion de dix roues, une niveleuse et une camionnette seront remplacés et un camion de type F450 sera ajouté à la flotte de véhicules pour permettre d'accroître l'efficacité des services opérationnels.

Programme triennal d'immobilisations 2017-2018-2019

Comme le prévoit le Code municipal, le Conseil est tenu d'adopter le programme d'immobilisations de la Municipalité pour les trois exercices financiers subséquents. Notre programme triennal d'immobilisations 2017-2018-2019 prévoit des investissements de l'ordre de 29 897 650 \$, dont une somme de 12 893 00 \$ pour l'année 2017. De ce montant, 106 930 \$ d'immobilisations seront payées comptant, alors que des emprunts seront contractés afin de permettre de financer ces investissements (5 474 410 \$). Des revenus de transfert de 3 437 620 \$ seront perçus en 2017 grâce au programme de taxe sur l'essence et contribution du Québec (TECQ) et au programme de Réhabilitation du réseau routier local (RRRL). Il est également prévu d'utiliser le surplus affecté (1 110 980 \$), le fonds local d'entretien du réseau routier (700 000 \$), le fonds de parcs et terrains de jeux (500 000 \$), d'autres revenus (350 000 \$) et de financer certains investissements avec l'utilisation des surplus libre (1 213 060 \$).



Conclusion

Je tiens à souligner que je suis fier des actions accomplies ces dernières années. Nos choix, directement en lien avec notre Plan stratégique 2015-2018, ont su orienter de façon positive le développement de notre communauté. Le budget 2017 est le reflet d'une gestion efficace et rigoureuse des fonds publics et permettra d'assurer une offre de service diversifiée qui saura répondre aux aspirations de la population montvaloise. Avec ce budget, nous gardons le cap sur la vision partagée de Val-des-Monts centrée sur la mission de servir ses citoyens. Je tiens à souligner la participation des membres du comité des Finances ainsi que toute l'équipe de gestionnaires pour tous les efforts mis à l'élaboration de ce budget 2017.

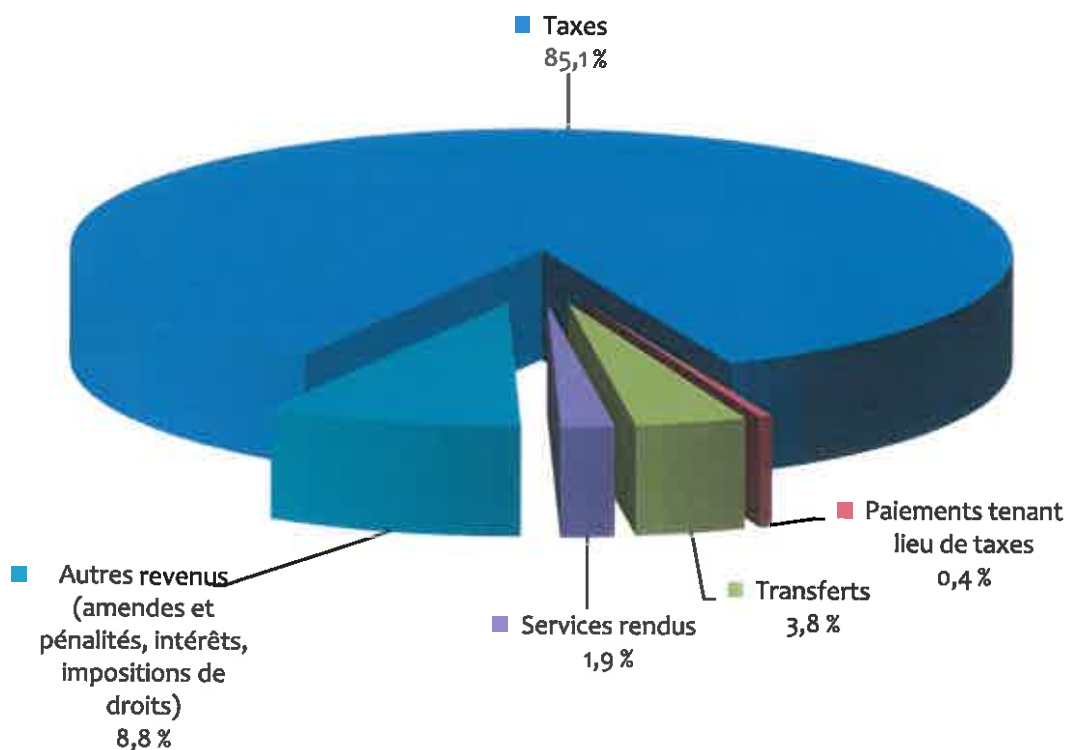
En terminant, je profite de l'occasion pour transmettre, en mon nom personnel et au nom des membres du conseil municipal, nos meilleurs vœux de bonheur et de paix pour le temps des Fêtes et surtout une bonne et heureuse année 2017.

Sommaire des revenus

	2017	2016	Écart
Taxes	18 829 130 \$	17 705 130 \$	1 124 000 \$
Compensations tenant lieu de taxes	95 940 \$	94 740 \$	1 200 \$
Transferts	848 720 \$	848 170 \$	550 \$
Services rendus	409 540 \$	318 970 \$	90 570 \$
Impositions de droits	1 336 950 \$	1 169 750 \$	167 200 \$
Amendes et pénalités	107 200 \$	91 700 \$	15 500 \$
Intérêts	378 050 \$	355 600 \$	22 450 \$
Autres revenus	125 540 \$	110 480 \$	15 060 \$
Total des revenus	22 131 070 \$	20 694 540 \$	1 436 530 \$

Sommaire des revenus

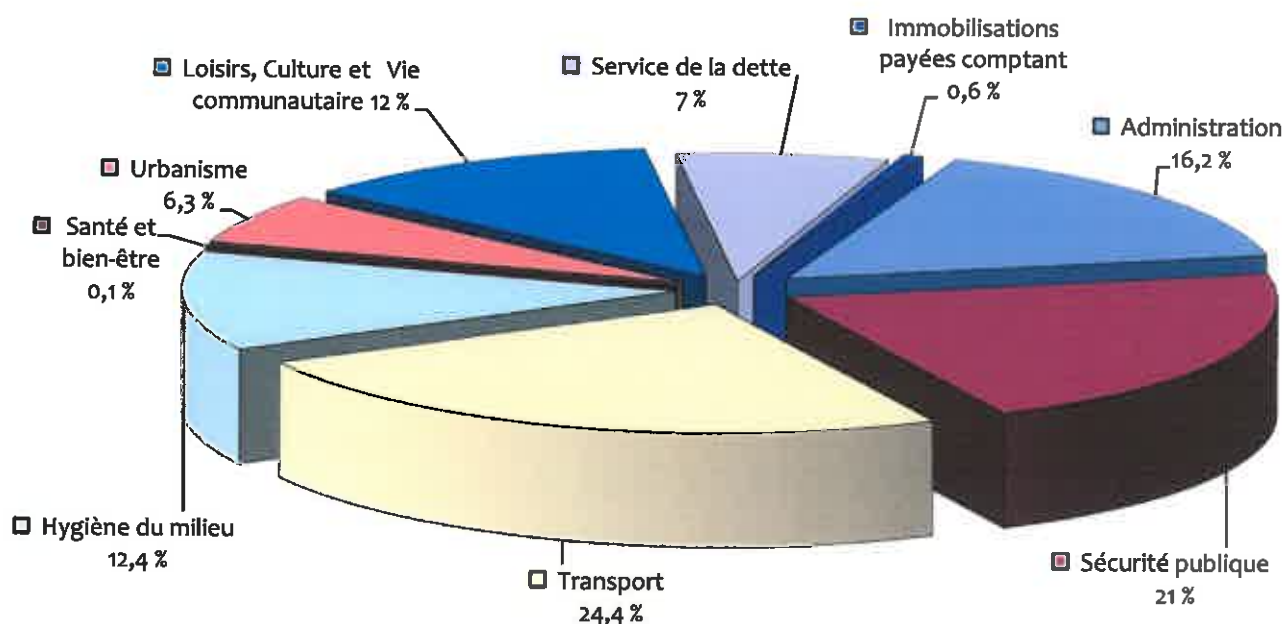
22 131 070 \$



Sommaire des dépenses

	2017	2016	Écart
Administration	3 577 060 \$	3 121 910 \$	455 150 \$
Sécurité publique	4 651 220 \$	4 272 550 \$	378 670 \$
Transport	5 394 010 \$	5 010 890 \$	383 120 \$
Hygiène du milieu	2 745 580 \$	2 782 180 \$	36 600 \$-
Santé et bien-être	29 500 \$	19 500 \$	10 000 \$
Urbanisme	1 394 080 \$	1 421 910 \$	27 830 \$-
Loisirs, Culture et Vie communautaire	2 644 180 \$	2 055 880 \$	588 300 \$
Frais de financement	355 900 \$	344 580 \$	11 320 \$
Remboursement capital	1 175 730 \$	1 174 130 \$	1 600 \$
Immobilisations/actifs LT comptant	141 180 \$	1 040 500 \$	899 320 \$-
Total avant affectations	22 108 440 \$	21 244 030 \$	864 410 \$
Affectations	22 630 \$	549 490 \$-	572 120 \$
Total	22 131 070 \$	20 694 540 \$	1 436 530 \$

Sommaire des dépenses 22 131 070 \$



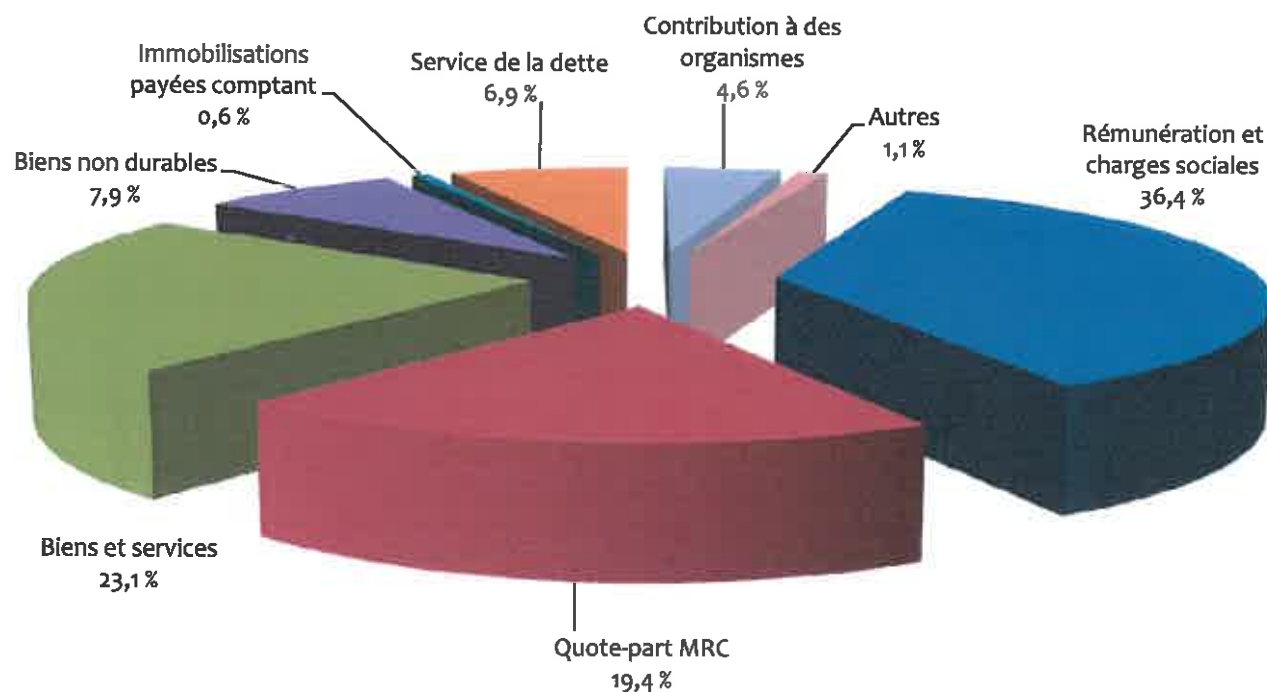
Détail des dépenses par fonction

	2017	2016
Administration générale		
Conseil	413 700 \$	354 590 \$
Application de la Loi	(449 310) \$	(433 030) \$
Gestion financière et administrative	2 539 200 \$	2 426 020 \$
Greffe	139 300 \$	23 100 \$
Évaluation	484 840 \$	449 540 \$
Gestion du personnel	217 590 \$	194 280 \$
Autres	231 740 \$	107 410 \$
Sous-total	3 577 060 \$	3 121 910 \$
Sécurité publique		
Police	2 975 190 \$	2 901 780 \$
Sécurité incendie	1 410 440 \$	1 327 870 \$
Sécurité civile	221 850 \$	- \$
Autre	43 740 \$	42 900 \$
Sous-total	4 651 220 \$	4 272 550 \$
Transport		
Voirie municipale	3 132 790 \$	2 860 160 \$
Enlèvement de la neige	1 986 590 \$	1 933 280 \$
Éclairage des rues	41 000 \$	42 000 \$
Circulation et stationnement	48 750 \$	53 850 \$
Transport adapté	184 880 \$	121 600 \$
Sous-total	5 394 010 \$	5 010 890 \$
Hygiène du milieu		
Réseau d'égout	45 640 \$	45 170 \$
Cueillette et transport des matières résiduelles	2 079 330 \$	2 029 990 \$
Protection de l'environnement	508 700 \$	689 560 \$
Cours d'eau	111 910 \$	17 460 \$
Sous-total	2 745 580 \$	2 782 180 \$
Santé et bien-être		
Logement social	29 500 \$	9 500 \$
Autre	- \$	10 000 \$
Sous-total	29 500 \$	19 500 \$
Aménagement, urbanisme et développement		
Urbanisme et zonage	1 114 300 \$	1 131 460 \$
Développement économique et tourisme	279 780 \$	290 450 \$
Sous-total	1 394 080 \$	1 421 910 \$
Loisirs, Culture et Vie communautaire		
Activités récréatives - Centres communautaires	2 020 140 \$	1 557 950 \$
Activités récréatives - Patinoires	88 860 \$	88 330 \$
Activités récréatives - Plages	165 820 \$	155 180 \$
Activités récréatives - Parcs et terrains de jeux	116 970 \$	84 750 \$
Activités récréatives - Foires et exposition	40 000 \$	35 000 \$
Activités culturelles - Centres communautaires	65 740 \$	5 000 \$
Activités culturelles - Bibliothèques	131 150 \$	110 670 \$
Activités culturelles - Autres	15 500 \$	19 000 \$
Sous-total	2 644 180 \$	2 055 880 \$
Autres dépenses		
Frais de financement	355 900 \$	344 580 \$
Remboursement en capital	1 175 730 \$	1 174 130 \$
Immobilisations et actifs long terme	141 180 \$	1 040 500 \$
Sous-total	1 672 810 \$	2 559 210 \$
Total des dépenses	22 108 440 \$	21 244 030 \$

Dépenses par objet

	2017	2016	Écart
Rémunération et charges sociales	8 045 960 \$	7 398 730 \$	647 230 \$
Biens et services			
Transport et communication	357 650 \$	296 890 \$	60 760 \$
Services professionnels et techniques	2 850 160 \$	2 689 800 \$	160 360 \$
Location, entretien et réparation	1 899 250 \$	1 575 430 \$	323 820 \$
Biens non durables	1 735 890 \$	1 682 830 \$	53 060 \$
Biens durables	15 500 \$	19 000 \$	3 500 \$
Immobilisations / actifs LT comptant	141 180 \$	1 040 500 \$	899 320 \$
Service de la dette	1 531 630 \$	1 518 710 \$	12 920 \$
Contribution à des organismes	1 007 170 \$	531 110 \$	476 060 \$
Quote-part & règlements d'emprunt MRC	4 293 300 \$	4 101 330 \$	191 970 \$
Autres	230 750 \$	389 700 \$	158 950 \$
Total	22 108 440 \$	21 244 030 \$	864 410 \$

Dépenses par objet



Taux de taxes 2017

Taux par 100 \$ d'évaluation	2017	2016	Écart
Catégories			
Résiduelle	0,8404 \$	0,8404 \$	0,0%
Industrielle	1,1710 \$	1,1710 \$	0,0%
Immeubles six logements ou plus	0,8404 \$	0,8404 \$	0,0%
Immeubles non résidentiels	1,1710 \$	1,1710 \$	0,0%
Fonds Vert	0,0105 \$	0,0105 \$	0,0%
Taxe - Spéciale pour école	0,0198 \$		

Taux par unité

Gestion des matières résiduelles	150,00 \$	150,00 \$	0,00 \$
Gestion des boues de fosses septiques	75,00 \$	75,00 \$	0,00 \$

Facture de taxes 2017

*Exemple pour une propriété évaluée à 247 400 \$
en tenant compte du dépôt du rôle 2015-2016-2017*

	2017	2016	Écart
Valeur de la propriété *	247 400 \$	247 400 \$	
Taxe catégorie résiduelle	2 079,15 \$	2 079,15 \$	0,00 \$
Taxe - Fonds Vert	25,98 \$	25,98 \$	0,00 \$
Taxe - Spéciale pour école	49,06 \$	0,00 \$	49,06 \$
Tarification - Matières résiduelles	150,00 \$	150,00 \$	0,00 \$
Tarification - Fosses septiques	75,00 \$	75,00 \$	0,00 \$
Total de la facture	2 379,19 \$	2 330,13 \$	49,06 \$

* Donnée fournie par la MRC - Correspond à la valeur médiane d'une maison unifamiliale



Historique du taux de taxes

Année	Taux / 100	Ordures / Unité	Fosses / Unité	Fonds Vert / 100	Taxe spéciale école / 100	
2017	0,8404	150,00 \$	75,00 \$	0,0105	0,01983	Rôle d'évaluation 2015-2016-2017
2016	0,8404	150,00 \$	75,00 \$	0,0105		
2015	0,828	150,00 \$	75,00 \$	0,0105		
2014	0,8809	150,00 \$	75,00 \$	0,0105		Rôle d'évaluation 2012-2013-2014
2013	0,8636	150,00 \$		0,0105		
2012	0,8636	150,00 \$		0,0105		
2011	0,8857	150,00 \$		0,0105		Rôle d'évaluation 2009-2010-2011
2010	0,8599	146,30 \$		0,0105		
2009	0,8276	146,00 \$		0,0105		
2008	0,9644	125,50 \$		0,02		Rôle d'évaluation 2006-2007-2008
2007	0,9644	125,50 \$				
2006	0,9644	115,00 \$				

Historique de la quote-part MRC

	2012	2013	2014	2015	2016	2017
Conseil	57 518 \$	63 588 \$	62 840 \$	57 490 \$	58 185 \$	62 713 \$
Évaluation	343 697 \$	404 815 \$	426 430 \$	445 460 \$	449 535 \$	484 842 \$
Cour municipale	(222 309) \$	(194 692) \$	(251 510) \$	(305 510) \$	(433 024) \$	(449 313) \$
Administration	190 198 \$	233 808 \$	257 420 \$	268 440 \$	269 458 \$	320 417 \$
Sécurité publique - Police	2 284 845 \$	2 442 747 \$	2 489 740 \$	2 682 700 \$	2 853 779 \$	2 925 192 \$
Sécurité publique - Incendie	5 293 \$	27 134 \$	45 890 \$	49 710 \$	47 791 \$	51 340 \$
Transport collectif/adapté	5 999 \$	0 \$	27 740 \$	30 780 \$	33 713 \$	48 508 \$
Hygiène du milieu	536 012 \$	505 768 \$	517 900 \$	488 780 \$	559 557 \$	566 267 \$
Protection de l'environnement	61 753 \$	52 672 \$	41 950 \$	46 210 \$	42 671 \$	21 525 \$
Urbanisme et développement	265 712 \$	304 560 \$	270 800 \$	237 490 \$	219 663 \$	174 851 \$
Total	3 528 718 \$	3 840 400 \$	3 889 200 \$	4 001 550 \$	4 101 328 \$	4 206 342 \$
Augmentation en \$	182 649 \$	311 682 \$	48 800 \$	112 350 \$	99 778 \$	105 014 \$
Augmentation en %	8,89%	8,83%	1,27%	2,89%	2,49%	2,56%

**MRC - Variation dans les quotes-parts
et pourcentage de répartition**

MUNICIPALITÉS	2017	% Global	2016	% Global
Cantley	2 987 137 \$	17,62%	2 883 602 \$	17,32%
Chelsea	2 801 969 \$	16,53%	2 794 840 \$	16,79%
L'Ange-Gardien	1 533 255 \$	9,05%	1 474 480 \$	8,86%
La Pêche	3 228 001 \$	19,04%	3 187 735 \$	19,15%
Notre-Dame-de-la-Salette	267 342 \$	1,58%	260 174 \$	1,56%
Pontiac	1 927 158 \$	11,37%	1 947 191 \$	11,70%
Val-des-Monts	4 206 339 \$	24,81%	4 101 328 \$	24,63%
	16 951 201 \$	100,00%	16 649 350 \$	100,00%



Programme triennal d'immobilisations
Dépenses détaillées par fonction

	BUDGET 2017	BUDGET 2018	BUDGET 2019
ADMINISTRATION GÉNÉRALE			
Bâtiments - Centre administratif	0 \$	4 600 000 \$	0 \$
Ameublement et équipement de bureau	2 500 \$	100 000 \$	8 500 \$
SOUS-TOTAL	2 500 \$	4 700 000 \$	8 500 \$
SÉCURITÉ PUBLIQUE			
Bâtiments - Casernes	35 000 \$	3 505 500 \$	3 505 500 \$
Véhicules	0 \$	110 000 \$	730 000 \$
Machinerie, outillage et équipement	49 950 \$	102 000 \$	162 000 \$
Ameublement et équipement de bureau	2 000 \$	0 \$	0 \$
SOUS-TOTAL	86 950 \$	3 717 500 \$	4 397 500 \$
TRANSPORT			
Infrastructures	8 670 950 \$	1 352 650 \$	1 242 000 \$
Bâtiments - Garages	2 585 000 \$	82 000 \$	0 \$
Véhicules	360 000 \$	45 000 \$	0 \$
Machinerie, outillage et équipement	354 000 \$	20 000 \$	365 000 \$
Ameublement et équipement de bureau	2 000 \$	0 \$	0 \$
SOUS-TOTAL	11 971 950 \$	1 499 650 \$	1 607 000 \$
AMÉNAGEMENT, URBANISME ET DÉV.			
Véhicules	45 000 \$	45 000 \$	0 \$
Machinerie, outillage et équipement	0 \$	0 \$	0 \$
Ameublement et équipement de bureau	1 600 \$	0 \$	0 \$
SOUS-TOTAL	46 600 \$	45 000 \$	0 \$
LOISIRS ET CULTURE			
Infrastructures	500 000 \$	505 000 \$	482 500 \$
Bâtiments - Centres communautaires	285 000 \$	20 000 \$	0 \$
Véhicules	0 \$	0 \$	35 000 \$
Machinerie, outillage et équipement	0 \$	2 000 \$	0 \$
Ameublement et équipement de bureau	0 \$	60 000 \$	15 000 \$
SOUS-TOTAL	785 000 \$	587 000 \$	532 500 \$
TOTAL	12 893 000 \$	10 549 150 \$	6 545 500 \$



Programme triennal d'immobilisations Répartition des dépenses

PAR FONCTION	BUDGET 2017	BUDGET 2018	BUDGET 2019
Administration générale	2 500 \$	4 700 000 \$	8 500 \$
Sécurité publique	86 950 \$	3 717 500 \$	4 397 500 \$
Transport	11 971 950 \$	1 499 650 \$	1 607 000 \$
Urbanisme	46 600 \$	45 000 \$	0 \$
Loisirs et culture	785 000 \$	587 000 \$	532 500 \$
TOTAL	12 893 000 \$	10 549 150 \$	6 545 500 \$

PAR MODE DE FINANCEMENT	BUDGET 2017	BUDGET 2018	BUDGET 2019
Emprunts long terme	5 474 410 \$	8 387 500 \$	4 590 500 \$
Activités de fonctionnement	106 930 \$	1 372 160 \$	1 027 500 \$
Revenus de transfert / promoteur	3 787 620 \$	714 490 \$	652 500 \$
Affectation de surplus	2 324 040 \$	0 \$	0 \$
Fonds - Transport actif	0 \$	0 \$	0 \$
Fonds parcs et terrains de jeux	500 000 \$	75 000 \$	275 000 \$
Fonds Local - Réfection de routes	700 000 \$	0 \$	0 \$
TOTAL	12 893 000 \$	10 549 150 \$	6 545 500 \$

PAR NATURE SELON L'ACTIF	BUDGET 2017	BUDGET 2018	BUDGET 2019
Infrastructures	9 170 950 \$	1 857 650 \$	1 724 500 \$
Bâtiments - Centres administratifs	0 \$	4 600 000 \$	0 \$
Bâtiments - Garages municipaux	2 585 000 \$	82 000 \$	0 \$
Bâtiments - Centres communautaires	285 000 \$	20 000 \$	0 \$
Bâtiments - Casernes	35 000 \$	3 505 500 \$	3 505 500 \$
Véhicules	405 000 \$	200 000 \$	765 000 \$
Machinerie, outillage et équipement	403 950 \$	124 000 \$	527 000 \$
Ameublement et équipement de bureau	8 100 \$	160 000 \$	23 500 \$
TOTAL	12 893 000 \$	10 549 150 \$	6 545 500 \$